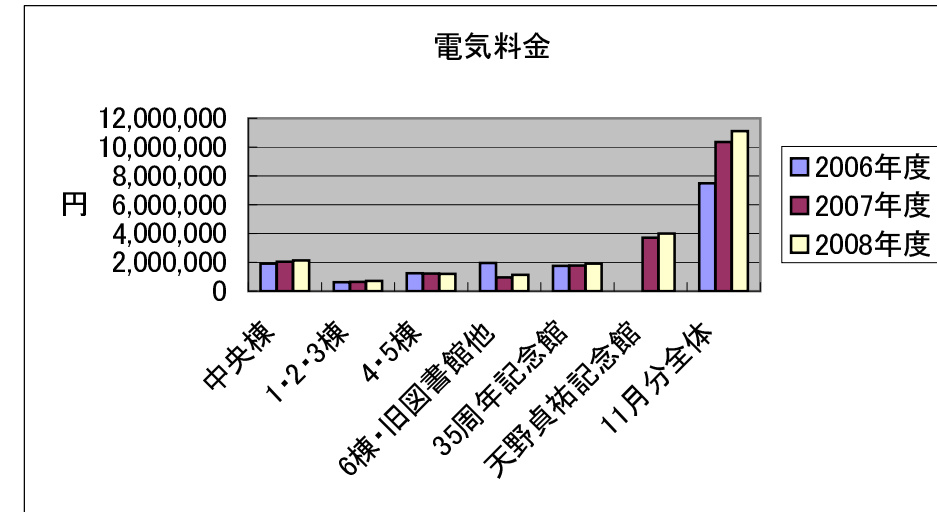


11月分電気料金・電気使用量（年度別）

2008年12月18日
施設管理課

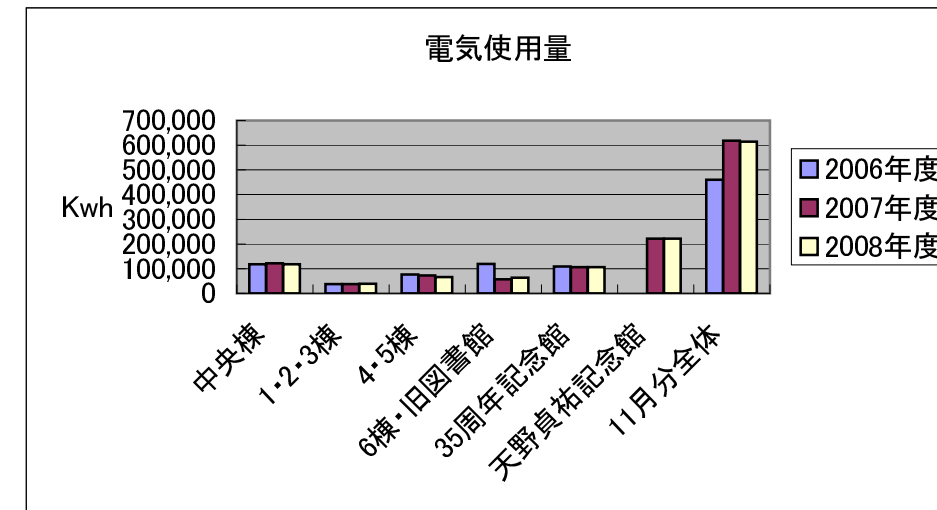
電気料金(円)

	2006年度	2007年度	2008年度	前年比
中央棟	1,912,425	2,038,009	2,137,789	105%
1・2・3棟	621,830	634,747	707,505	111%
4・5棟	1,238,665	1,221,227	1,199,954	98%
6棟・旧図書館他	1,950,543	962,436	1,141,284	119%
35周年記念館	1,765,175	1,777,212	1,918,959	108%
天野貞祐記念館	0	3,713,252	3,996,778	108%
11月分全体	7,488,639	10,346,882	11,102,269	107%



電気使用量 (Kwh)

	2006年度	2007年度	2008年度	前年比
中央棟	117,551	121,899	118,422	97%
1・2・3棟	38,222	37,966	39,192	103%
4・5棟	76,137	73,045	66,471	91%
6棟・旧図書館	119,894	57,566	63,221	110%
35周年記念館	108,500	106,300	106,300	100%
天野貞祐記念館	0	222,100	221,400	100%
11月分全体	460,304	618,876	615,006	99%



2008年度 電気料金・電気使用量

	4月	5月	6月	7月	8月	9月	10月	11月	12月	1月	2月	3月	合計
電気料金(円)	10,486,264	9,647,550	11,612,238	12,880,750	11,180,865	11,375,564	11,678,450	11,102,269					89,963,950
電気使用量(Kwh)	590,545	575,573	655,005	836,830	556,522	551,290	681,465	615,006					5,062,236

2008年度 太陽光発電積算電力量

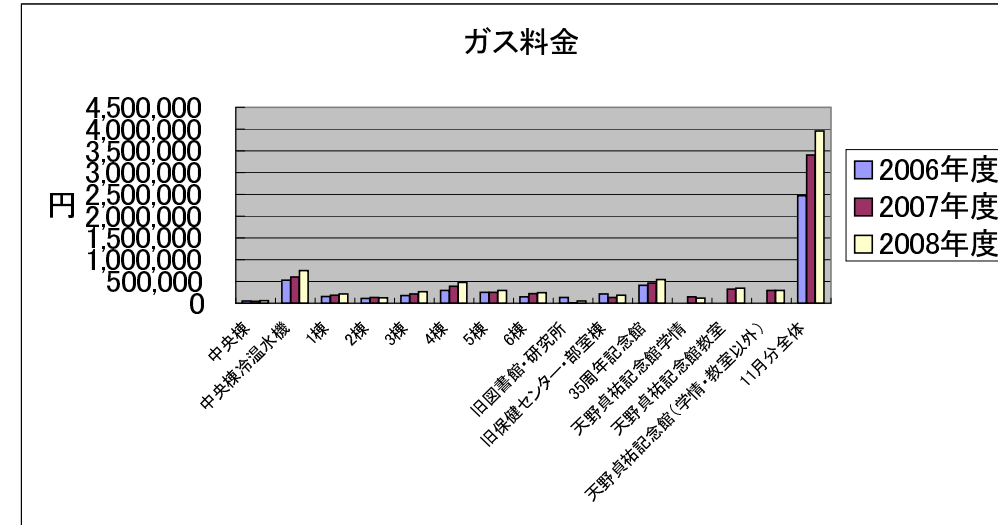
	4月	5月	6月	7月	8月	9月	10月	11月	12月	1月	2月	3月	合計
積算電力量(Kwh)	4,692	4,897	4,295	5,359	4,363	3,922	3,789	2,943					34,260
40W蛍光灯(何本分)	117,300	122,425	107,380	133,972	109,080	98,064	94,731	73,594					856,546

11月分ガス料金・ガス使用量(年度別)

2008年12月18日
施設管理課

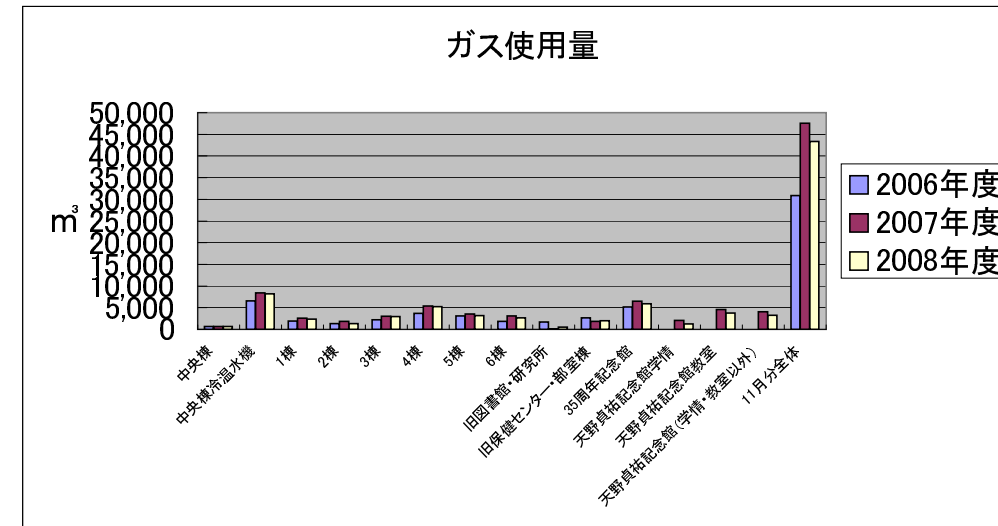
ガス料金(円)

	2006年度	2007年度	2008年度	前年度比
中央棟	54,418	45,938	62,190	135%
中央棟冷温水機	529,190	603,063	748,014	124%
1棟	151,151	183,323	212,832	116%
2棟	109,236	129,514	122,648	95%
3棟	176,076	214,306	266,907	125%
4棟	294,208	386,681	477,824	124%
5棟	247,725	251,157	292,713	117%
6棟	149,308	223,537	239,368	107%
旧図書館・研究所	135,523	5,080	49,606	976%
旧保健センター・部室棟	212,301	129,514	183,196	141%
35周年記念館	412,340	466,036	541,200	116%
天野貞祐記念館学情	0	146,186	116,903	80%
天野貞祐記念館教室	0	326,504	345,055	106%
天野貞祐記念館(学情・教室以外)	0	292,802	297,728	102%
11月分全体	2,471,477	3,403,641	3,956,184	116%



ガス使用量 (m³)

	2006年度	2007年度	2008年度	前年度比
中央棟	679	642	682	106%
中央棟冷温水機	6,603	8,428	8,203	97%
1棟	1,886	2,562	2,334	91%
2棟	1,363	1,810	1,345	74%
3棟	2,197	2,995	2,927	98%
4棟	3,671	5,404	5,240	97%
5棟	3,091	3,510	3,210	91%
6棟	1,863	3,124	2,625	84%
旧図書館・研究所	1,691	71	544	766%
旧保健センター・部室棟	2,649	1,810	2,009	111%
35周年記念館	5,145	6,513	5,935	91%
天野貞祐記念館学情	0	2,043	1,282	63%
天野貞祐記念館教室	0	4,563	3,784	83%
天野貞祐記念館(学情・教室以外)	0	4,092	3,265	80%
11月分全体	30,838	47,567	43,385	91%



2008年度 ガス料金・ガス使用量

	4月	5月	6月	7月	8月	9月	10月	11月	12月	1月	2月	3月	合計
ガス料金(円)	2,683,459	2,807,633	4,153,247	8,247,613	5,678,103	4,870,273	3,259,274	3,956,184					35,655,786
ガス使用量(m³)	29,709	30,011	48,834	113,225	72,815	57,022	32,988	43,385					427,989

11月分水道料金・水道使用量（年度別）

2008年12月18日
施設管理課

水道料金(円)

	2006年度	2007年度	2008年度	前年度比
中央棟・4・5・6棟・旧図書館	1,009,935	596,124	510,950	86%
1棟	27,540	27,991	27,737	99%
2棟	18,510	13,121	9,732	74%
3棟	16,253	13,996	9,732	70%
35周年記念館	590,069	290,846	419,952	144%
天野貞祐記念館	0	139,081	145,499	105%
研究所	0	28,429	32,603	115%
11月分全体	1,662,307	1,109,587	1,156,207	104%
※参考（下水道）	374,419	518,679	547,785	106%

11月分全体は10月10日～11月11日

水道使用量 (m³)

	2006年度	2007年度	2008年度	前年度比
中央棟・4・5・6棟・旧図書館	2,237	1,363	1,050	77%
1棟	61	64	57	89%
2棟	41	30	20	67%
3棟	36	32	20	63%
35周年記念館	1,307	665	863	130%
天野貞祐記念館	0	318	299	94%
研究所	0	65	67	103%
11月分全体	3,682	2,537	2,376	94%
※参考（下水道）	3,314	4,563	4,815	106%
※参考（請求使用量）	3,934	2,618	2,729	104%

11月分全体は11月1日から11月30日

請求使用量は10月10日～11月11日

2008年度 水道料金・水道使用量

	4月	5月	6月	7月	8月	9月	10月	11月	12月	1月	2月	3月	合計
水道料金(円)	1,160,407	1,143,607	1,076,407	1,326,307	1,335,127	892,867	923,947	1,156,207					9,014,876
水道使用量(m³)	2,720	2,483	2,824	3,352	2,104	2,235	2,825	2,376					20,919

