

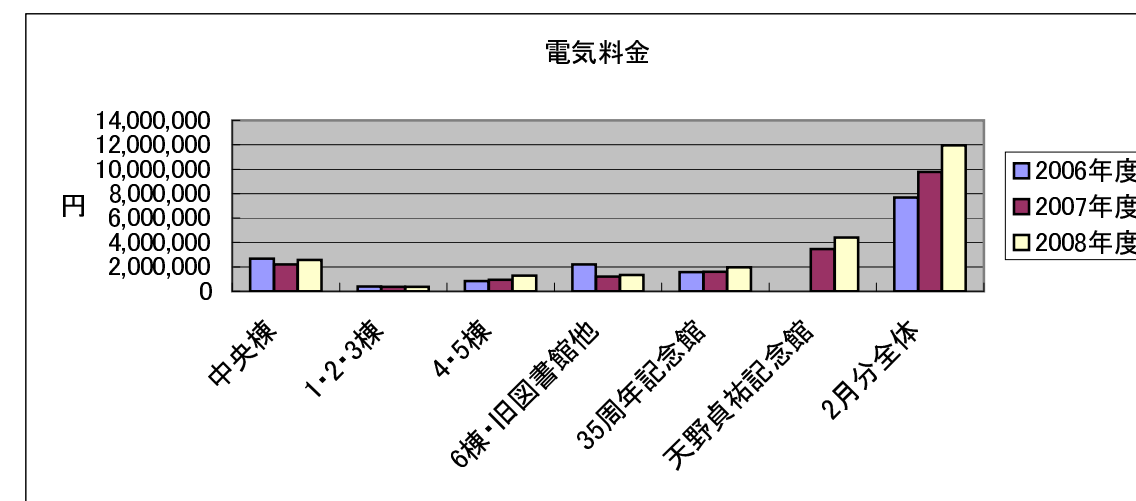
2月分電気料金・電気使用量（年度別）

2009年3月19日

施設管理課

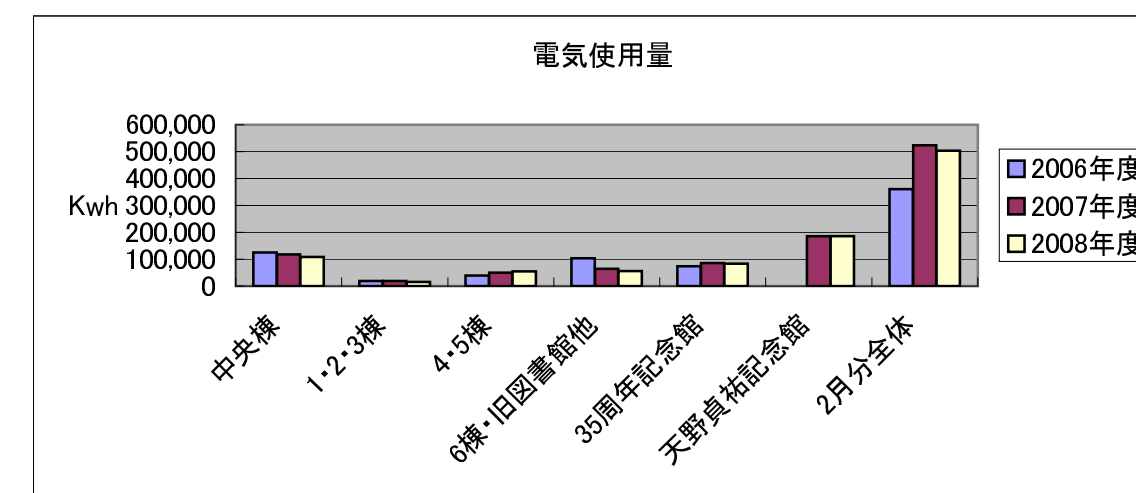
電気料金(円)

	2006年度	2007年度	2008年度	前年比
中央棟	2,668,724	2,202,622	2,574,269	117%
1・2・3棟	404,029	358,385	372,203	104%
4・5棟	836,229	940,031	1,294,454	138%
6棟・旧図書館他	2,208,248	1,210,001	1,336,443	110%
35周年記念館	1,577,106	1,590,584	1,972,347	124%
天野貞祐記念館	0	3,468,667	4,417,582	127%
2月分全体	7,694,337	9,770,291	11,967,299	122%



電気使用量 (Kwh)

	2006年度	2007年度	2008年度	前年比
中央棟	125,051	117,984	108,330	92%
1・2・3棟	18,932	19,197	15,663	82%
4・5棟	39,184	50,353	54,473	108%
6棟・旧図書館他	103,474	64,814	56,240	87%
35周年記念館	73,900	85,200	83,000	97%
天野貞祐記念館	0	185,800	185,900	100%
2月分全体	360,541	523,348	503,606	96%



2008年度 電気料金・電気使用量

	4月	5月	6月	7月	8月	9月	10月	11月	12月	1月	2月	3月	合計
電気料金(円)	10,486,264	9,647,550	11,612,238	12,880,750	11,180,865	11,375,564	11,678,450	11,102,269	11,480,676	11,069,983	11,967,299		124,481,908
電気使用量(Kwh)	590,545	575,573	655,005	836,830	556,522	551,290	681,465	615,006	589,820	574,675	503,606		6,730,337

2008年度 太陽光発電積算電力量

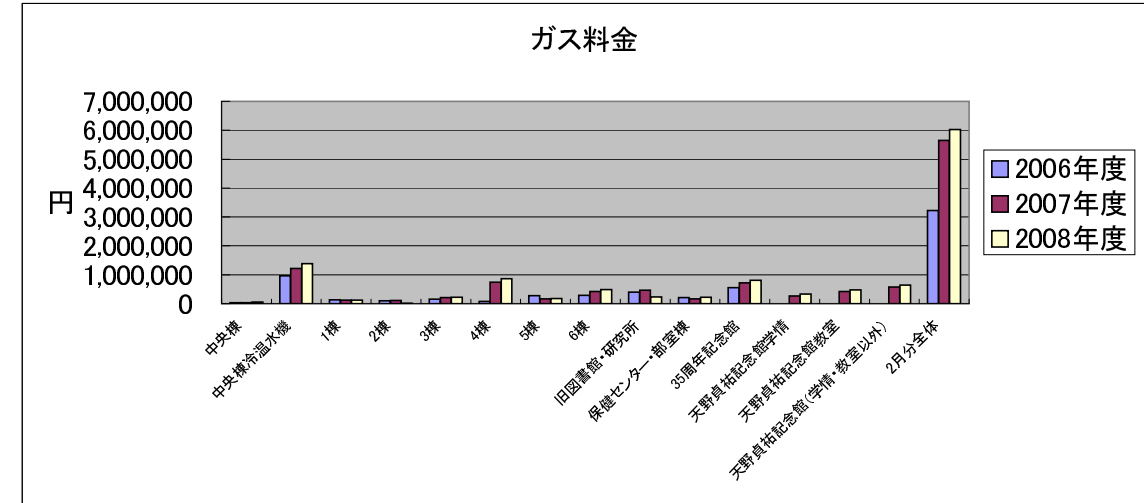
	4月	5月	6月	7月	8月	9月	10月	11月	12月	1月	2月	3月	合計
積算電力量(Kwh)	4,692	4,897	4,295	5,359	4,363	3,922	3,789	2,943	3,238	3,539	3,540		44,577
40W蛍光灯(何本分)	117,300	122,425	107,380	133,972	109,080	98,064	94,731	73,594	80,952	88,495	88,508		1,114,501

2月分ガス料金・ガス使用量(年度別)

2009年3月19日
施設管理課

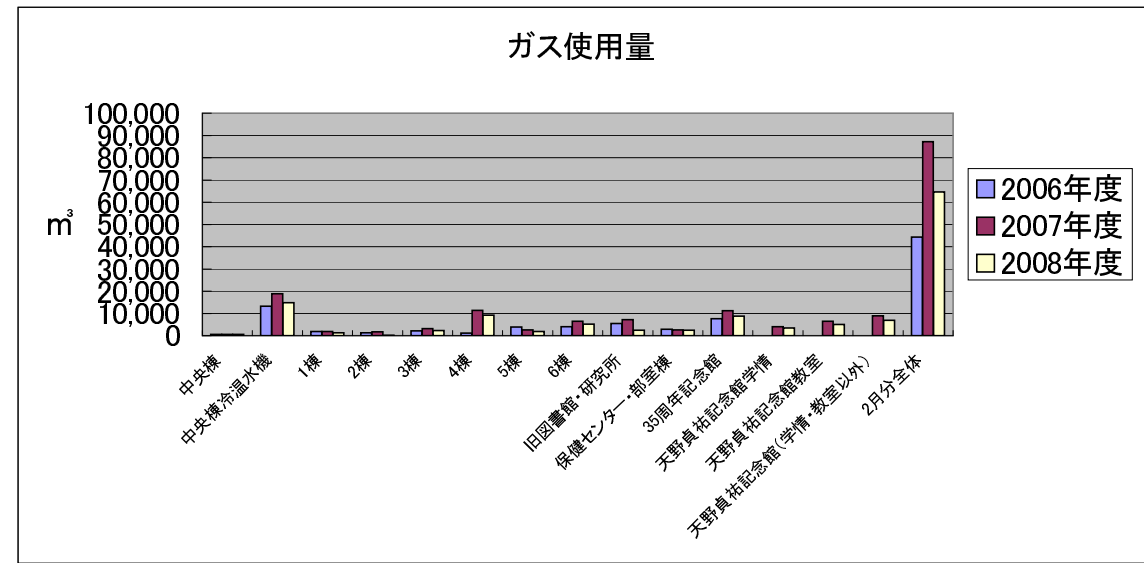
ガス料金(円)

	2006年度	2007年度	2008年度	前年度比
中央棟	37,531	36,789	51,015	139%
中央棟冷温水機	966,256	1,219,083	1,379,462	113%
1棟	135,330	120,535	119,657	99%
2棟	97,653	113,929	7,181	6%
3棟	160,545	207,585	216,745	104%
4棟	81,548	739,597	861,289	116%
5棟	281,882	163,607	180,838	111%
6棟	290,846	422,424	485,437	115%
旧図書館・研究所	403,438	468,992	233,532	50%
保健センター・部室棟	214,254	165,096	226,351	137%
35周年記念館	555,821	724,765	813,911	112%
天野貞祐記念館学情	0	262,703	327,728	125%
天野貞祐記念館教室	0	422,229	472,194	112%
天野貞祐記念館(学情・教室以外)	0	580,201	644,545	111%
2月分全体	3,225,103	5,647,535	6,019,885	107%



ガス使用量 (m³)

	2006年度	2007年度	2008年度	前年度比
中央棟	515	568	547	96%
中央棟冷温水機	13,259	18,822	14,791	79%
1棟	1,857	1,861	1,283	69%
2棟	1,340	1,759	77	4%
3棟	2,203	3,205	2,324	73%
4棟	1,119	11,419	9,235	81%
5棟	3,868	2,526	1,939	77%
6棟	3,991	6,522	5,205	80%
旧図書館・研究所	5,536	7,241	2,504	35%
保健センター・部室棟	2,940	2,549	2,427	95%
35周年記念館	7,627	11,190	8,727	78%
天野貞祐記念館学情	0	4,056	3,514	87%
天野貞祐記念館教室	0	6,519	5,063	78%
天野貞祐記念館(学情・教室以外)	0	8,958	6,911	77%
2月分全体	44,255	87,195	64,547	74%



2008年度 ガス料金・ガス使用量

	4月	5月	6月	7月	8月	9月	10月	11月	12月	1月	2月	3月	合計
ガス料金(円)	2,683,459	2,807,633	4,153,247	8,247,613	5,678,103	4,870,273	3,259,274	3,956,184	5,662,407	7,699,591	6,019,885		55,037,669
ガス使用量(m³)	29,709	30,011	48,834	113,225	72,815	57,022	32,988	43,385	59,906	86,354	64,547		638,796

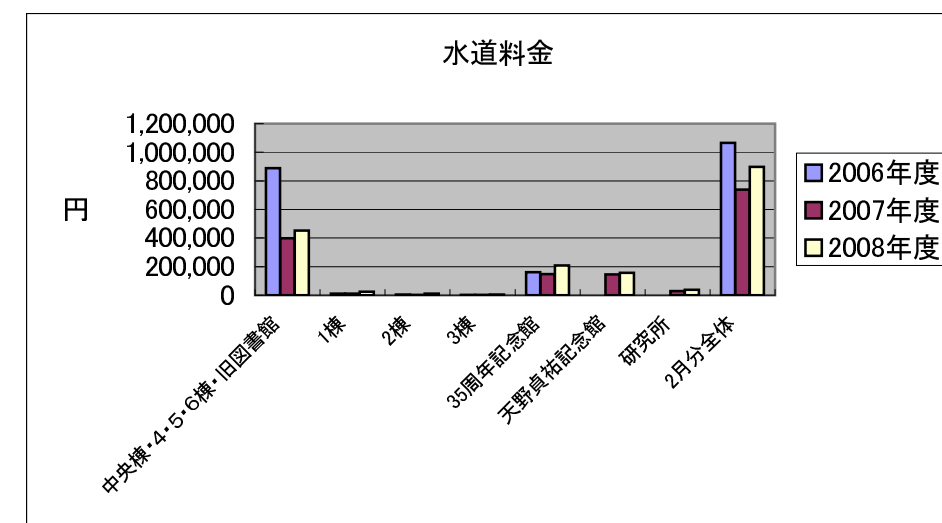
2月分水道料金・水道使用量（年度別）

2009年3月19日

施設管理課

水道料金(円)

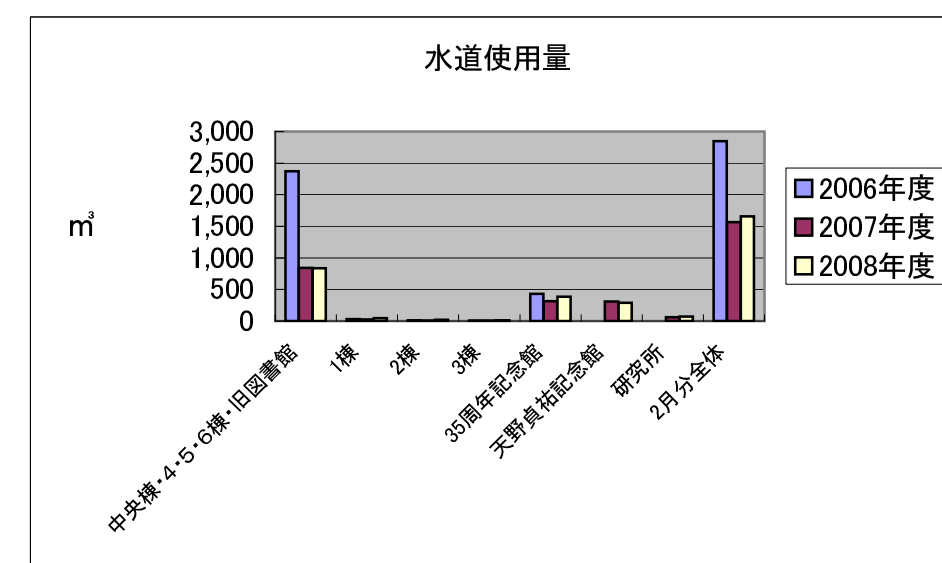
	2006年度	2007年度	2008年度	前年度比
中央棟・4・5・6棟・旧図書館	888,381	397,449	453,353	114%
1棟	10,861	11,801	24,403	207%
2棟	3,371	2,832	10,846	383%
3棟	2,247	2,360	4,338	184%
35周年記念館	161,047	148,217	209,323	141%
天野貞祐記念館	0	146,329	156,721	107%
研究所	0	29,738	38,502	129%
2月分全体	1,065,907	738,727	897,487	121%
※参考（下水道）	203,133	298,767	350,280	117%



2月分全体は1月9日～2月10日

水道使用量 (m³)

	2006年度	2007年度	2008年度	前年度比
中央棟・4・5・6棟・旧図書館	2,372	842	836	99%
1棟	29	25	45	180%
2棟	9	6	20	333%
3棟	6	5	8	160%
35周年記念館	430	314	386	123%
天野貞祐記念館	0	310	289	93%
研究所	0	63	71	113%
2月分全体	2,846	1,565	1,655	106%
※参考（下水道）	1,831	2,659	3,105	117%
※参考（請求使用量）	2,514	1,735	2,113	122%



2月分全体は2月1日～2月28日

請求使用量は1月9日～2月10日

2008年度 水道料金・水道使用量

	4月	5月	6月	7月	8月	9月	10月	11月	12月	1月	2月	3月	合計
水道料金(円)	1,160,407	1,143,607	1,076,407	1,326,307	1,335,127	892,867	923,947	1,156,207	1,027,687	812,227	897,487		11,752,277
水道使用量(m³)	2,720	2,483	2,824	3,352	2,104	2,235	2,825	2,376	2,191	2,080	1,655		26,845