

授業評価アンケートは、授業に対する学生のみなさんの意見を伺い、今後の授業内容の改善を目的として各学期末に実施しています。アンケート結果は授業毎に集約し、授業を担当している教員や授業を開設している学部、学科にフィードバックしています。

2022年度春学期の授業アンケートは無事終了しました。大学全体での集計結果をご報告致します。

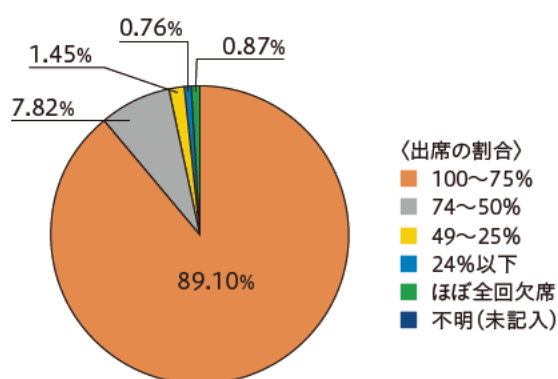
個々の授業の集計結果はPorTaIIをご覧ください。

■ 実施状況

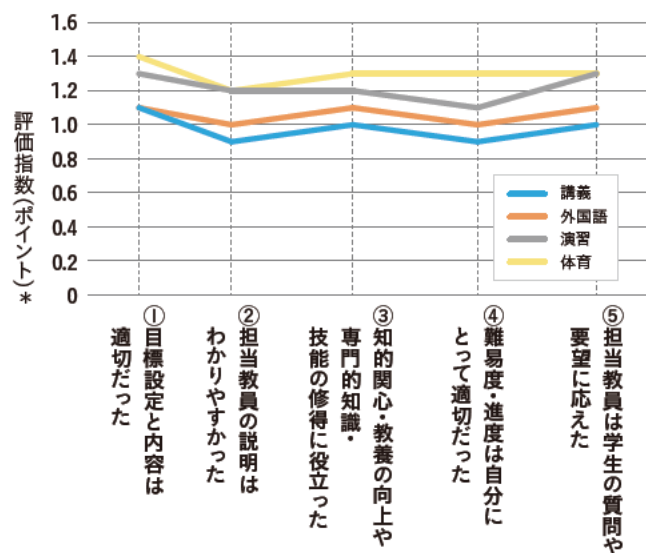
実施期間2022年7月4日(月)～7月24日(日) PorTaIIにて実施

	対象者数	回答者数	回答率
22年度春学期	7,998	3,226	40.33%
21年度春学期	8,059	3,000	37.22%

1. 出席状況(全学平均)



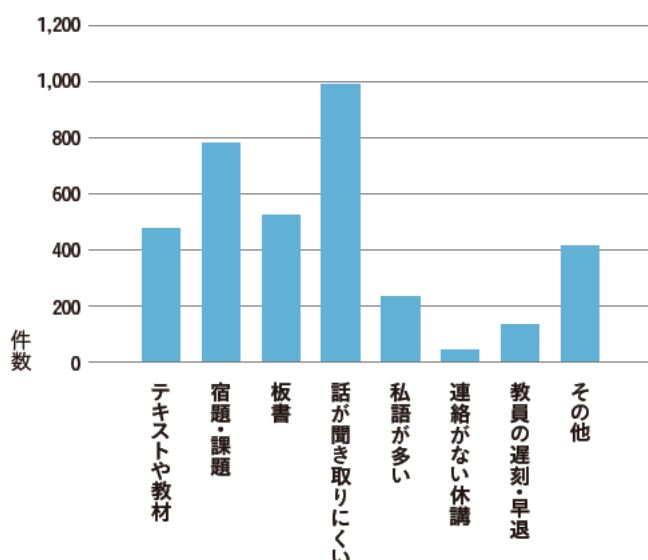
2. 授業評価(授業形態別)



*授業に関する5項目の質問の回答を「そう思う=1.5」「ややそう思う=0.5」「あまりそう思わない=-0.5」「そう思わない=-1.5」「わからない=0」として、平均値を算出し、評価指数(ポイント)としました。

選択肢	ポイント
そう思う	1.5
ややそう思う	0.5
わからない	0
あまりそう思わない	-0.5
そう思わない	-1.5

3. 各授業の問題点(複数選択可)



4. 低出席理由(複数選択可)

1で、出席率が24%以下と回答した学生の欠席理由。

